
The logo for NOVITUS, featuring the word "NOVITUS" in white, uppercase, sans-serif font centered within a solid orange rectangular background.

Kasa fiskalna mająca postać oprogramowania SDF-1

Generowanie raportu miesięcznego

COMP S.A. ul. Jutrzenki 116, 02-230 Warszawa
Oddział Nowy Sącz, NOVITUS - Centrum Technologii Sprzedaży,
ul. Nawojowska 118, 33-300 Nowy Sącz

www.novitus.pl,

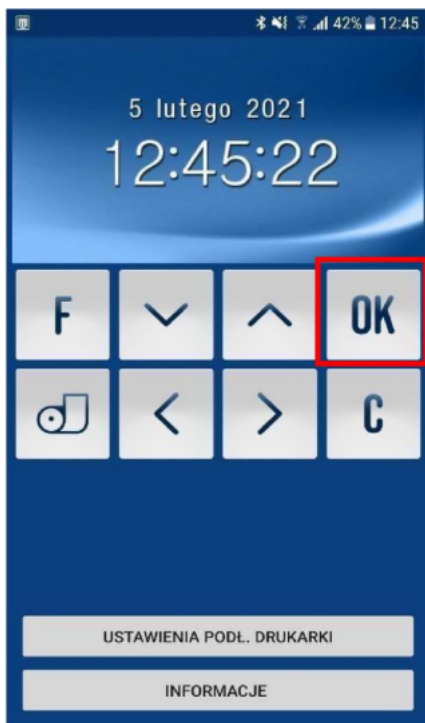
Informacje ogólne

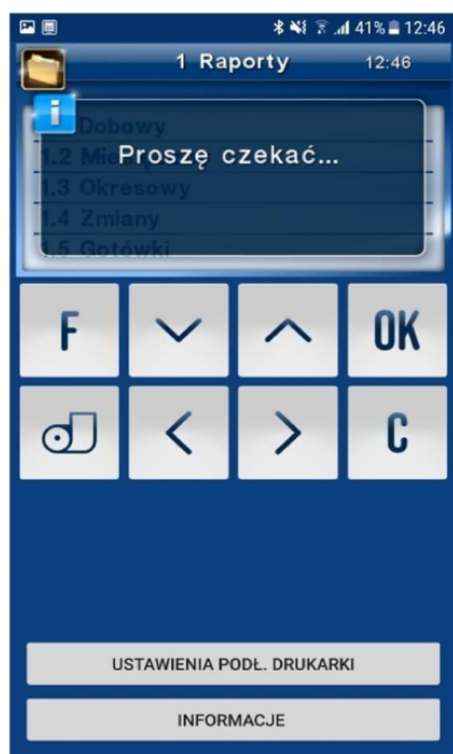
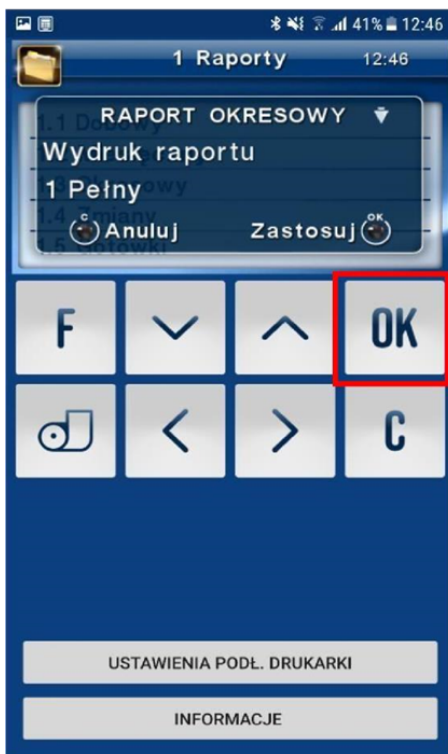
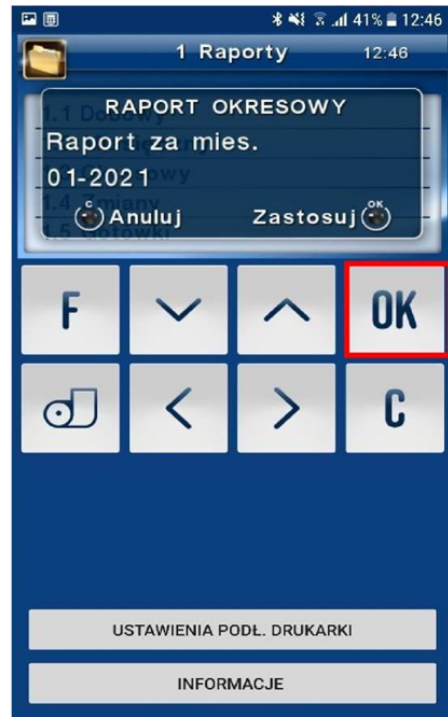
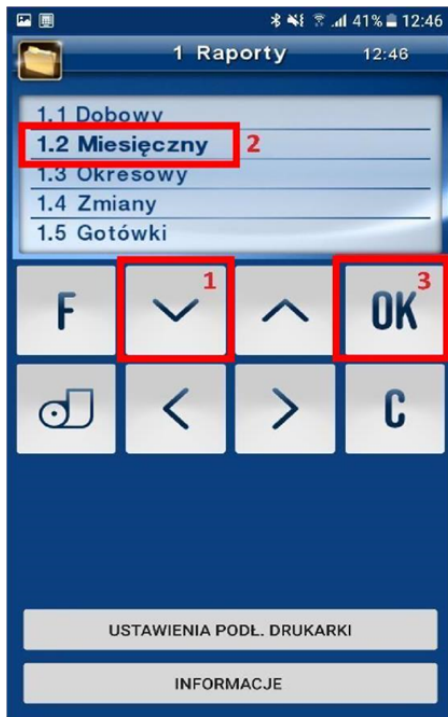
Raport miesięczny jest raportem drukowanym i nie zapisuje się w pamięci urządzenia. Jest to podsumowanie wszystkich raportów dobowych z danego miesiąca. Jest generowany na bieżąco i nie zapisuje się jako raport w bazie dokumentów urządzenia SDF-1.

Przed podjęciem próby wygenerowania raportu miesięcznego należy uruchomić aplikację wirtualnej drukarki. Jeśli drukarka jest uruchomiona i połączona z kasą można przejść do wydruku raportu miesięcznego.

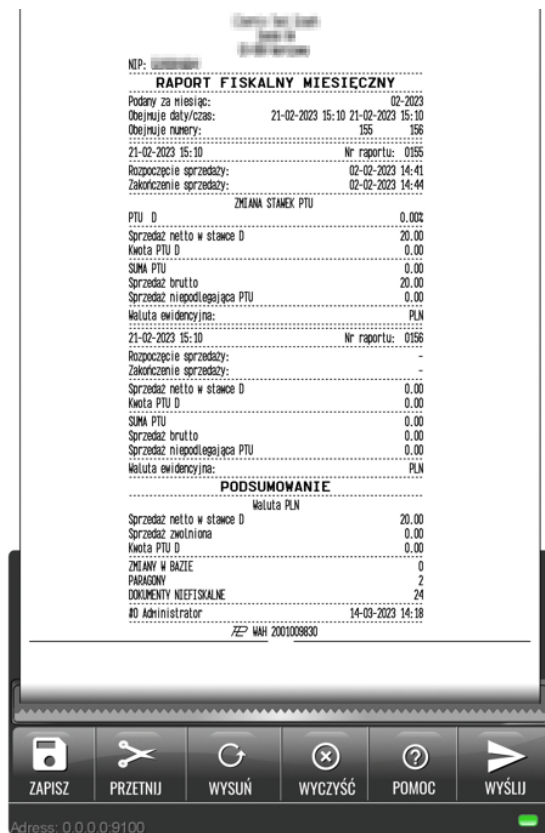
Wykonanie i wydrukowanie raportu miesięcznego

Aby wykonać raport, należy przejść do aplikacji SDF-1 i postępować zgodnie z poniższą instrukcją





Po wykonaniu powyższych czynności należy przejść do skonfigurowanej wirtualnej drukarki.



Wydruk można zapisać w formacie PDF lub PNG klikając przycisk „**ZAPISZ**”. Po wybraniu odpowiedniego formatu domyślnie tworzony jest folder Novitus w pamięci wewnętrznej urządzenia. Można również przesłać dalej widoczny wydruk naciskając „**WYŚLIJ**”. Zostanie wyświetlona lista aplikacji zainstalowanych na urządzeniu, dzięki którym będzie możliwe udostępnienie pliku, np. w wiadomości e-mail